

VESTE À COL ASTRAKAN /

VEST MET ASTRAKAN-KRAAG

Tailles /maat 34/36 – (38/40) – 42/44 – (46/48) – 50/52

pelotes/bollen : 1/1/2/2 |

Aig. / needle : 5,5 - 6 - 6,5 |

boutons/knopen : 4

POINTS EMPLOYÉS

- **Côtes 1/1, Côtes 2/2, Jersey endroit**
- **Point d'Astrakan** : multiple de 4 m. + 1 m. lis. de ch. côté
Rg 1 : (ENV. du trav.) 1 m. lis., *3 m. ens. à l'env., dans la m. suivante tric. 3 m. = 1 fs à l'endr. ps à l'env. et à l'endr.* répéter de * à * et term. par 1 m. lis.
Rgs 2 et 4 : toutes les m. à l'envers
Rg 3 : 1 m. lis., *dans la m. suivante tric. 3 m. comme précédemment., 3 m. ens. à l'env.,* répéter de * à * et term. par 1 m. lis.
Répéter toujours ces 4 rgs.
- **Diminution à 1 m. des bords** :
A droite du travail (endr. du trav.): tric. 1 m. lis., ps 2 m. ens. à l'endr.
A gauche du travail (endr. du trav.): quand il reste 3 m. sur l'aig. gauche, tric. 1 surjet simple et term. par 1 m. lis.
- **Augmentation intercalaire à 1 m. des bords** : avec l'aig. gauche, soulever le brin reliant la m. suivante et tric. 1 m. endroit torse (en tordant le brin pour éviter un trou).

ECHANTILLONS

Un carré de 10 cm en jersey endroit, aig. n°6 = 14 m. et 20 rgs

DOS : Monter 62 (66) 70 (74) 82 m., aig. n°5,5 et tric. en côtes 2/2 en commençant et en term. par 2 m. endr. A 6 cm de haut. tot., cont. avec les aig. n°6 en jersey endroit en répartissant 0 (0) 2 (4) 0 augm. au cours du 1er rg = 62 (66) 72 (78) 82 m.

Trav. en faisant de ch. côté à 1 m. des bords, 1 dim. ts les 6 rgs : 1 fs ps ts les 8 rgs : 2 fs et cont. droit sur les 56 (60) 66 (72) 76 m. restantes pendant 2 cm. A 19 cm de haut. tot., faire 1 augm. de ch. côté à 1 m. des bords, ts les 12 rgs : 3 fs.

On a 62 (66) 72 (78) 82 m. A 37 cm de haut. tot., pour les emmanchures, rab. de ch côté : 2 (2) 3 (3) 3 x 2 m., ps faire ts les 2 rgs 1 dim. à 1 m. des bords : 2 (3) 3 (5) 6 fs. Cont. sur les 50 (52) 54 (56) 58 m. restantes.

A 54 (55) 56 (57) 58 cm de haut. tot., former l'enc. en rabattant les 12 (14) 16 (18) 18 m. centrales et terminer ch côté séparément en rabattant ts les 2 rgs : 2 x 3 m.

En même temps à 55 (56) 57 (58) 59 cm de haut. tot., rab. ts les 2 rgs pour ch épaule : 1 x 6 m. et 1 x 7 m., (1 x 6 m. et 1 x 7 m.), 1 x 6 m. et 1 x 7 m., (1 x 6 m. et 1 x 7 m.), 2 x 7 m.

DEMI-DEVANT DROIT : Monter 34 (34) 38 (42) 46 m., aig. n°5,5 et tric. en côtes 2/2 en commençant et en term. par 2 m. endr. A 6 cm de haut. tot., cont. avec les aig. n°6 en jersey endroit en répartissant 2 (0) 2 (2) 2 dim. au cours du 1er rg = 32 (34) 36 (40) 44 m.

Trav. en faisant à gauche à 1 m. du bord, les mêmes dim. de côté qu'au dos ; on a 29 (31) 33 (37) 41 m. ps faire les mêmes augm. de côté à 2 m. du bord.

On obtient 32 (34) 36 (40) 44 m. A 37 cm de haut. tot., faire à gauche les mêmes dim. d'emm. qu'au dos, il reste 26 (27) 27 (29) 32 m. A 47

(47) 48 (49) 50 cm de haut. tot., former l'arrondi d'encolure en rabattant à droite ts les 2 rgs : 1 x 3 (4) 4 (6) 8 m., 1 x 3 m., 2 x 2 m. et 3 x 1 m.

A 55 (56) 57 (58) 59 cm de haut. tot., rab. l'épaule en 2 fs comme au dos.

DEMI-DEVANT GAUCHE : Faire le même trav. en sens inverse.

MANCHES : Monter 42 (46) 50 (54) 58 m., aig. n°6 tric. 8 cm en point d'Astrakan en commençant comme indiqué dans les points employés ps faire 1 rg env. sur l'env. en répartissant 10 (12) 14 (14) 16 dim. = 32 (34) 36 (40) 42 m.

A 8 cm de haut. tot., cont. en jersey endroit. Trav. en faisant 1 augm. intercalaire à 1 m. des bords de ch. côté :

Tailles 34/36, (38/40) et 42/44, ts les 12 rgs : 6 fs

Tailles (46/48) et 50/52, ts les 10 rgs : 7 fs

On obtient 44 (46) 48 (54) 56 m. A 46 cm de haut. tot., pour l'arrondi, rab. de ch. côté ts les 2 rgs : 1 x 3 m., 1 (2) 2 (3) 4 x 2 m., 11 (10) 9 (6) 5 x 1 m., 1 (1) 2 (4) 4 x 2 m. ps les 8 m. restantes.

Tric. une seconde manche identique.

ASSEMBLAGE

Coudre les épaules ainsi que les côtés de la veste.

BORDURES DE BOUTONNAGE : Avec les aig. n°5,5 en partant du bas du demi-devant droit, relever env. 75 (75) 79 (81) 83 m., tric. en côtes 1/1 pendant 3 cm en formant à mi-haut. 4 boutonniers de 2 m. (rab. 2 m. et les remonter au rg



suivant) ; la 1ère située à 29 (29) 33 (29) 33 m. du bas (= 18 (18) 19 (18) 19 cm), les 3 suivantes espacées de 12 (12) 12 (14) 14 m. A 3 cm de haut. tot., rab. souplement. Réaliser une seconde bordure le long du demi-devant gauche mais sans boutonnières.

COL : Avec les aig. n°6 en partant de l'enc. du 1/2 devant droit, après la bordure de boutonnage, relever 30 (32) 32 (34) 36 m., à la suite 38 (42)

NEDERLANDS

GEBRUIKTE STEKEN :

- **Boordsteek 1/1, Boordsteek 2/2, Jersey**
- **Astrakansteek** : op een veelvoud van 4 st + 1 kantst aan weerszijden
Nld 1 : (averechte kant) : 1 kantst, * 3 st averecht samen, in de volgende steek 3 st breien (1r, 1av, 1r)* herhalen van * tot * en eindigen met 1 kantst.
Nld 2 en 4 : averecht breien
Nld 3 : 1 kantst, *in de volgende st 3 st breien, 3 st averecht samen* herhalen van * tot * en eindigen met 1 kantst.
Deze 4 nld steeds herhalen
- **Minding op 1 st van de kant** :
Aan de rechterkant (goede kant) : 1 kantst, 2 st recht samen
Aan de linkerkant (goede kant) : breien tot er nog 3 st op de nld staan, 1 overhaling en 1 kantst.
- **Meerdering tussen de steken op 1 st van de kant** :
Met de linkernld het lusje tussen de steken opnemen en gedraaid recht breien.

PROEFLAPJE :

een vierkant van 10 cm in jersey en nld nr 6 = 14 steken en 20 nld
een vierkant van 10 cm in astrakansteek en nld nr 6 = 19 steken en 20 nld

WERKBESCHRIJVING

RUGPAND : 62 (66/70/74/82) steken opzetten met nld 5.5 en boordsteek 2/2 breien. Beginnen en eindigen met 2 recht.

Bij een totale lengte van 6 cm, verdergaan met nld nr 6 en jersey. In de eerste nld 0 (0/2/4/0) meerderingen verdelen. Er zijn nu 62 (66/72/78/82) steken.
Om de 6 nld op 1 st van de kant aan weerszijden, 1 st minderen en daarna om de 8 nld : 2 x 1 st minderen. 2 cm doorbreien op de resterende 56 (60/66/72/78/82) steken.

Bij een totale lengte van 19 cm, aan weerszijden op 1 st van de kant 3 x om de 12 nld. Er zijn opnieuw 62 (66/72/78/82) steken.

Bij een totale lengte van 37 cm, voor de armsgaten, aan weerszijden als volgt afkanten : 2 (2/3/3/3) x 2 st ; daarna om de 2 nld op 1 st van de kant : 2 (3/3/5/6) x 1 mindering. Er zijn nu 50 (52/54/56/58) steken.

Bij een totale lengte van 54 (55/56/57/58) cm, voor de halsuitsnijding de middelste 12 (14/16/18/18) st afkanten en elk deel afzonderlijk verderbreien. Aan de halskant om de 2 nld nog 2 x 3 st afkanten. Tegelijkertijd bij een totale lengte van 55 (56/57/58/59) cm, voor de schouder, om de 2 nld : 1 x 6 en 1 x 7 (1 x 6 en 1 x 7 / 1 x 6 en 1 x 7 / 1 x 6 en 1 x 7 / 2 x 7) st afkanten.

RECHTERVOORPAND : 34 (34/38/42/46) steken opzetten met nld 5.5 en boordsteek 2/2 breien. Beginnen en eindigen met 2 st recht. Bij een totale lengte van 6 cm, verdergaan met nld nr 6 en jersey breien. In de eerste nld 2 (0/2/2/2) minderingen verdelen. Er blijven 32 (34/36/40/44) st over. Verderbreien en aan de linkerkant op 1 st van de kant dezelfde minderingen breien als bij het rugpand. Er zijn dan nog 29 (31/33/37/41) steken. Daarna dezelfde meerderingen op 2 st van de kant breien. Er zijn opnieuw 32 (34/36/40/44) steken.

46 (50) 50 m. le long de l'enc. dos et 30 (32) 32 (34) 36 m. le long de l'enc. du 1/2 devant gauche jusqu'à la bordure. Tric. en point d'Astrakan dans les points employés. Attention le pt d'Astrakan doit apparaître une fs le revers du col rabattu. A 4 cm de haut. tot., cont. avec les aig. n°6,5.

A 9 cm de haut. tot., rab. souplement. Fermer le dessous des manches et les monter aux emmanchures. Coudre les boutons.

Bij en totale lengte van 37 cm, aan de linkerkant, voor het armsgat op dezelfde manier afkanten als bij het rugpand. Er blijven 26 (27/27/29/32) st over.

Bij een totale lengte van 47 (47/48/49/50) cm, voor de halsuitsnijding aan de rechterkant, om de 2 nld : 1 x 3(4/4/6/8), 1 x 3, 2 x 2 en 3 x 1 st afkanten.

Bij een totale lengte van 55 (56/57/58/59) cm, voor de schouder in 2 x afkanten zoals bij het rugpand.

LINKERVOORPAND : Op dezelfde manier als het rechtervoorpand maar in spiegelbeeld.

MOUWEN : 42 (46/50/54/58) steken opzetten met nld nr 6 en 8 cm in astrakansteek breien. Beginnen zoals aangegeven in de gebruikte steken en daarna een nld averecht breien op de verkeerde kant. Hierin 10 (12/14/14/16) minderingen verdelen. Er zijn nog 32 (34/36/40/42) st over.

Bij een totale lengte van 8 cm, verdergaan in jersey. Aan weerszijden als volgt meerderen op 1 st van de kant :

Maat 34/36 – 38/40 – 42/44 : 6 x om de 12 nld

Maat 46/48 – 50-52 : 7 x om de 10 nld Er zijn nu 44 (46/48/54/56) steken.

Bij een totale lengte van 46 cm, voor de mouwkop, aan weerszijden om de 2 nld : 1 x 3, 1 (2/2/3/4) x 2, 11 (10/9/6/5/ x 1, 1 (1/2/4/4) x 2 st afkanten. Daarna de resterende 8 st afkanten. Een tweede mouw op dezelfde manier breien.

AFWERKING

De schouderaden sluiten. De zijaden sluiten

KNOOPBOORDJE : Met nld nr 5.5 en beginnende aan de onderkant van het rechtervoorpand, 75 (75/79/81/83) steken opnemen en boordsteek 1/1 breien gedurende 3 cm.

Halfweg het boordje, 4 knoopsgaten van 2 st maken (2 st afkanten in de volgende nld terug opzetten). Het eerste knoopsgat op 29 (29/33/29/33) st van de onderkant (= 18 (18/19/18/19) cm), de 3 andere knoopsgaten met telkens een tussenruimte van 12 (12/12/14/14) steken.

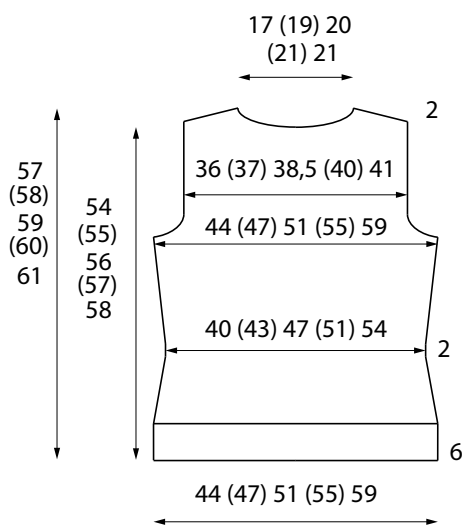
Bij een lengte van 3 cm de steken soepel afkanten. Een tweede boordje breien langs het linkervoorpand, maar zonder knoopsgaten.

KRAAG : Met nld nr 6, beginnende aan de halsuitsnijding van het rechtervoorpand, na het knoopboordje, 30 (32/32/34/36) steken opnemen, daarna 38 (42/46/50/50) steken langs de halsuitsnijding van het rugpand en 30 (32/32/34/36) steken langs de halsuitsnijding van het linkervoorpand, tot aan het boordje.

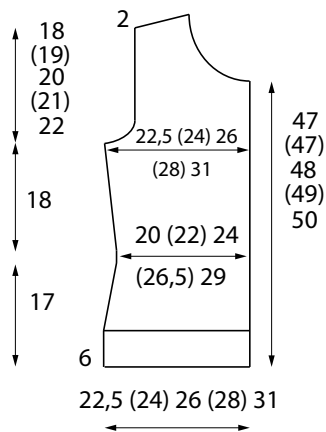
Astrakansteek breien zoals beschreven.

Opgelet de astrakansteek moet zichtbaar zijn als de kraag omgevouwen wordt.

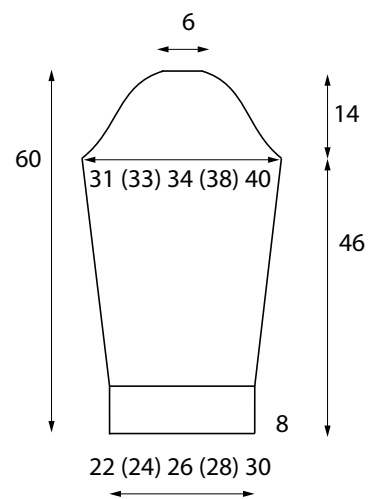
Bij een lengte van 4 cm, verdergaan met nld nr 6.5 Bij een lengte van 9 cm de steken soepel afkanten. De mouwnaden sluiten en de mouwen innaaien. De knopen aannaaien.



DOS



DEMI-DEVANT
DROIT



MANCHES



Trouvez nos autres fiches gratuites sur notre site www.laines-plassard.com/gratuit

PLASSARD
depuis 1879